



УПРАВЛЕНИЕ ФЕДЕРАЛЬНОЙ СЛУЖБЫ  
ГОСУДАРСТВЕННОЙ СТАТИСТИКИ  
ПО РЕСПУБЛИКЕ КРЫМ И Г. СЕВАСТОПОЛЮ

# Индексы промышленного производства по г. Севастополю



за январь—июнь 2022 года



УПРАВЛЕНИЕ ФЕДЕРАЛЬНОЙ СЛУЖБЫ  
ГОСУДАРСТВЕННОЙ СТАТИСТИКИ  
ПО РЕСПУБЛИКЕ КРЫМ  
И Г. СЕВАСТОПОЛЮ

# Индексы промышленного производства

г. Севастополь

за январь—июнь 2022 года

- 01 Индексы промышленного производства
- 02 Индексы промышленного производства отдельных видов экономической деятельности
- 03 Индексы промышленного производства отдельных видов экономической деятельности
- 04 Индексы обрабатывающие производства
- 05 Индексы производства химических веществ и химических продуктов; резиновых и пластмассовых изделий



УПРАВЛЕНИЕ ФЕДЕРАЛЬНОЙ СЛУЖБЫ  
ГОСУДАРСТВЕННОЙ СТАТИСТИКИ  
ПО РЕСПУБЛИКЕ КРЫМ  
И Г. СЕВАСТОПОЛЮ

# Индексы промышленного производства


г. Севастополь

за январь—июнь 2022 года

- 06 Индексы производства бумаги и бумажных изделий; деятельность полиграфическая и копирование носителей информации
- 07 Индексы производства химических веществ и химических продуктов; резиновых и пластмассовых изделий
- 08 Индексы производства прочей неметаллической минеральной продукции и электрического оборудования
- 09 Индексы производства мебели и прочих готовых изделий
- 10 Индексы обеспечение электрической энергией, газом и паром; кондиционирование воздуха

# ИНДЕКСЫ ПРОМЫШЛЕННОГО ПРОИЗВОДСТВА

в июне 2022 года



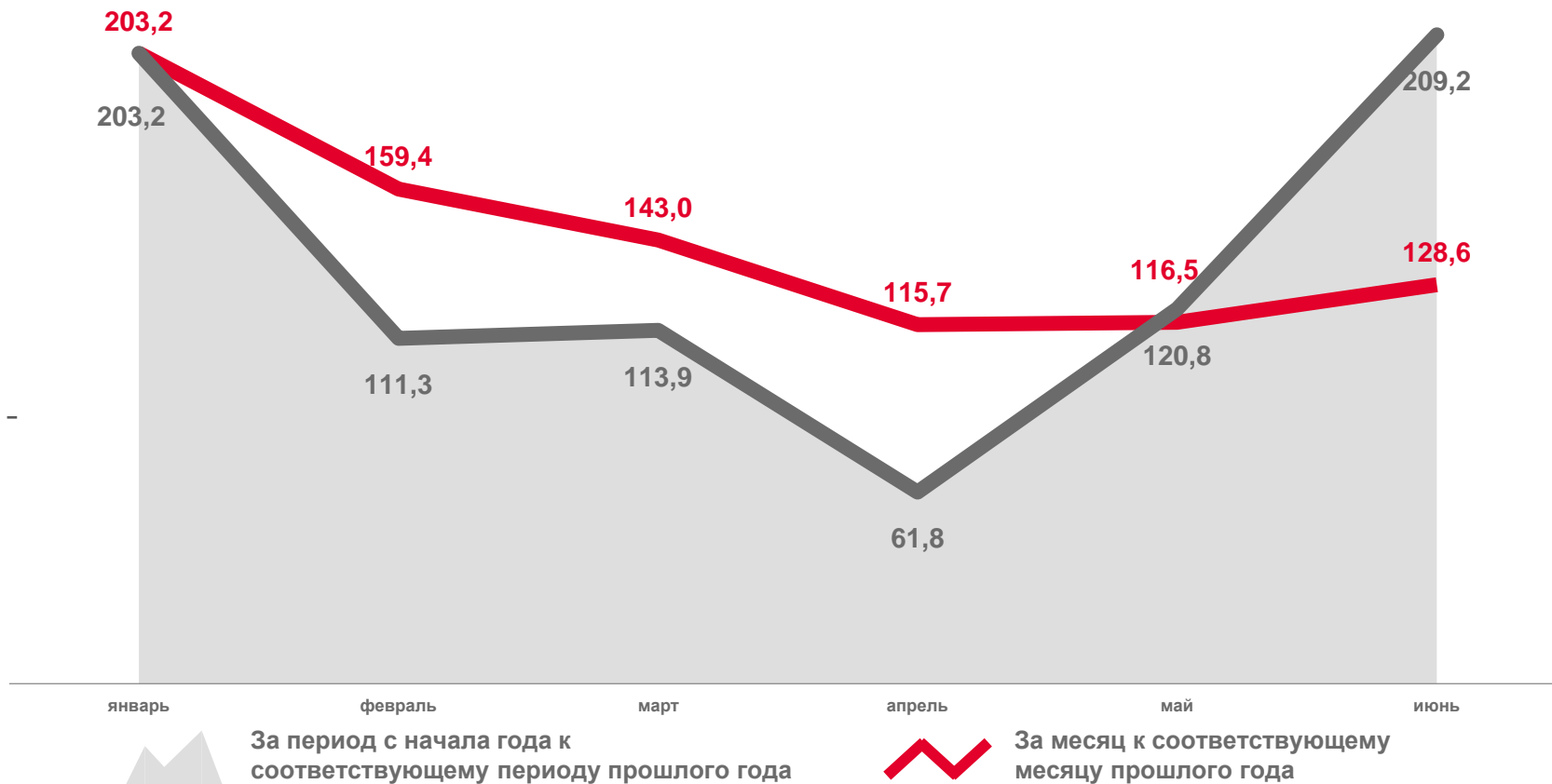
128,6 %

Январь-июнь 2022 года к январю-июню 2021 г.



209,2 %

Июнь 2022 года к июню 2021 г.



# ИНДЕКСЫ ПРОИЗВОДСТВА ПО ВИДАМ ЭКОНОМИЧЕСКОЙ ДЕЯТЕЛЬНОСТИ

отдельных видов экономической деятельности в % к соответствующему периоду предыдущего года  
Январь - июнь 2022 г.



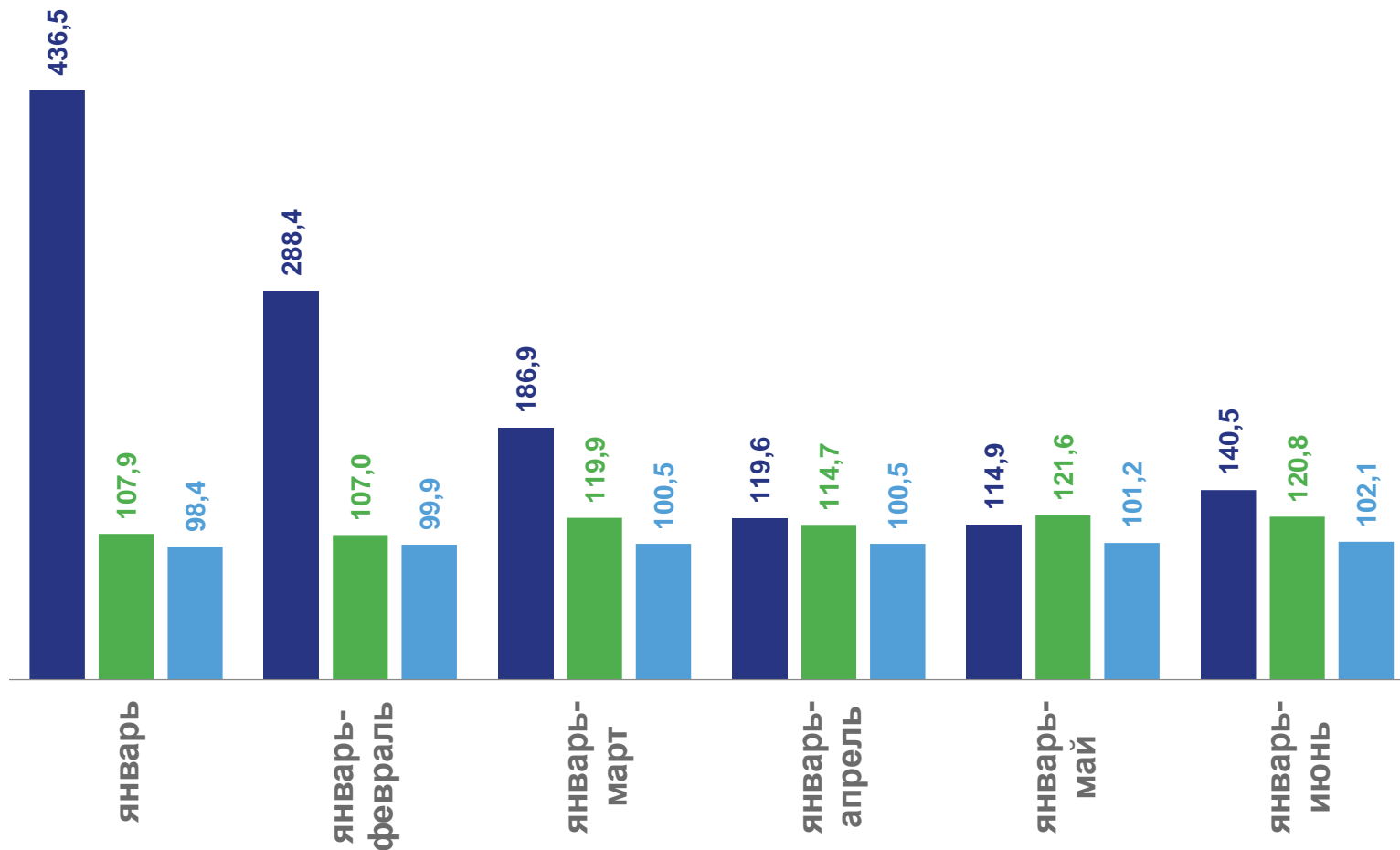
Обрабатывающие  
производства



Обеспечение  
электрической  
энергией, газом и  
паром



Водоснабжение;  
водоотведение  
организация сбора и  
утилизации отходов,  
деятельность по  
ликвидации  
загрязнений






# ИНДЕКСЫ ПРОИЗВОДСТВА ПО ВИДАМ ЭКОНОМИЧЕСКОЙ ДЕЯТЕЛЬНОСТИ

в % к соответствующему месяцу предыдущего года  
январь - июнь 2022 г.



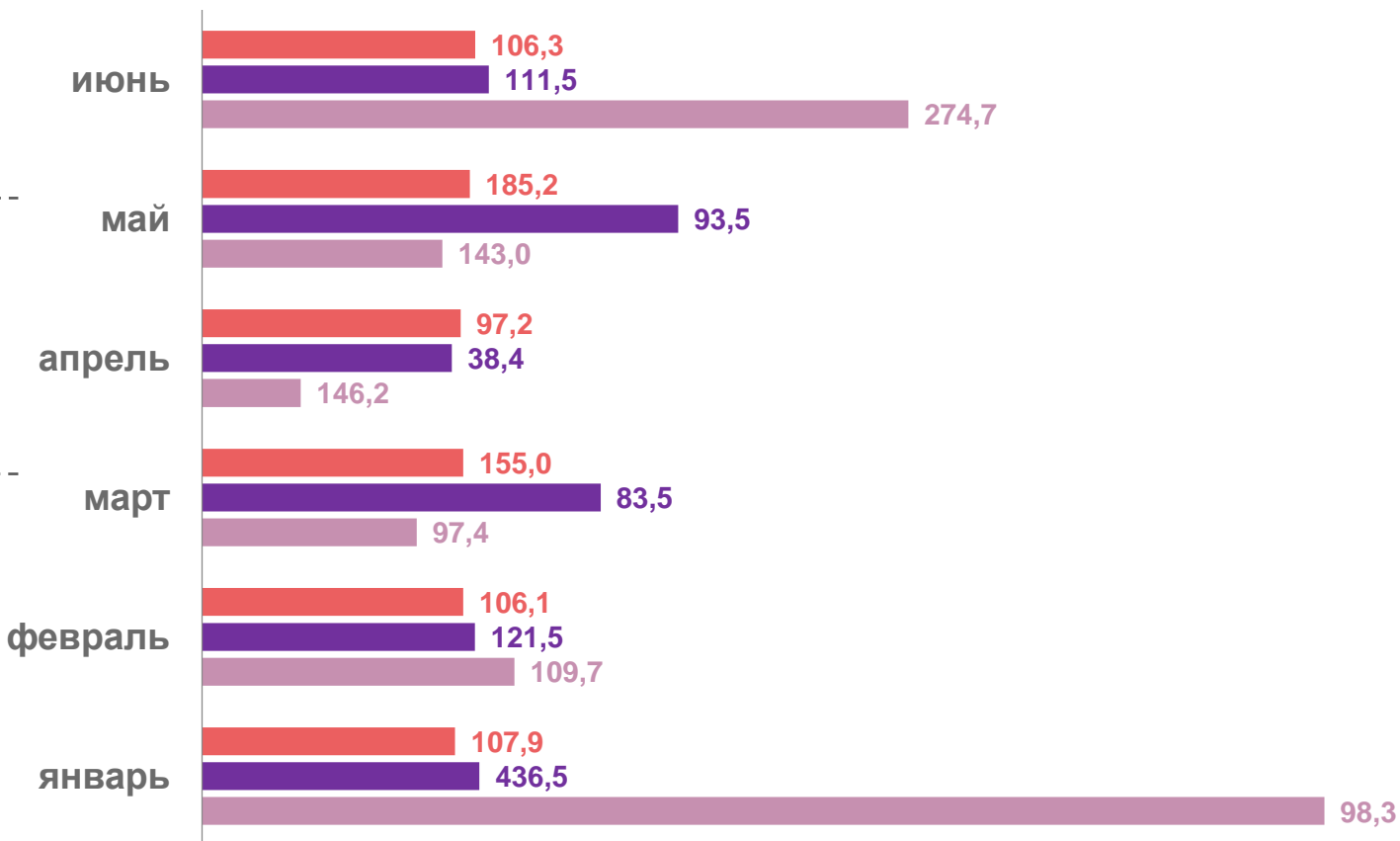
Обрабатывающие  
производства



Обеспечение  
электрической  
энергией, газом и  
паром




Водоснабжение;  
водоотведение  
организация сбора и  
утилизации отходов,  
деятельность по  
ликвидации  
загрязнений



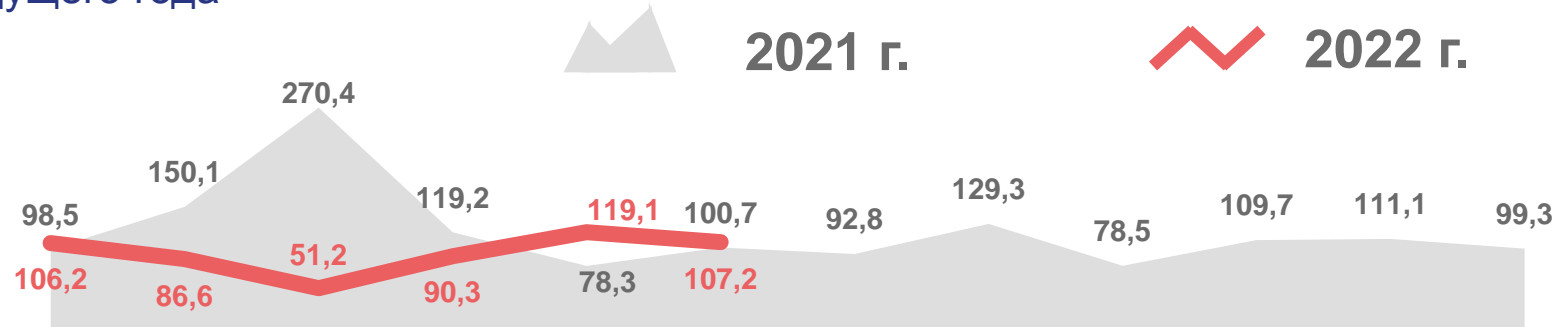
# ИНДЕКСЫ ОБРАБАТЫВАЮЩИЕ ПРОИЗВОДСТВА

в % к соответствующему месяцу предыдущего года



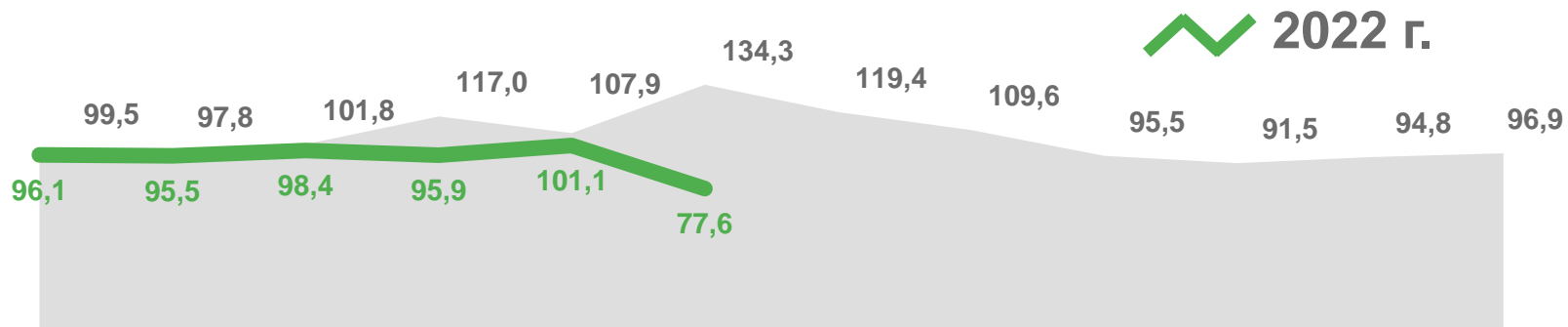
**107,2 %**

Переработка и консервирование рыбы, ракообразных и моллюсков



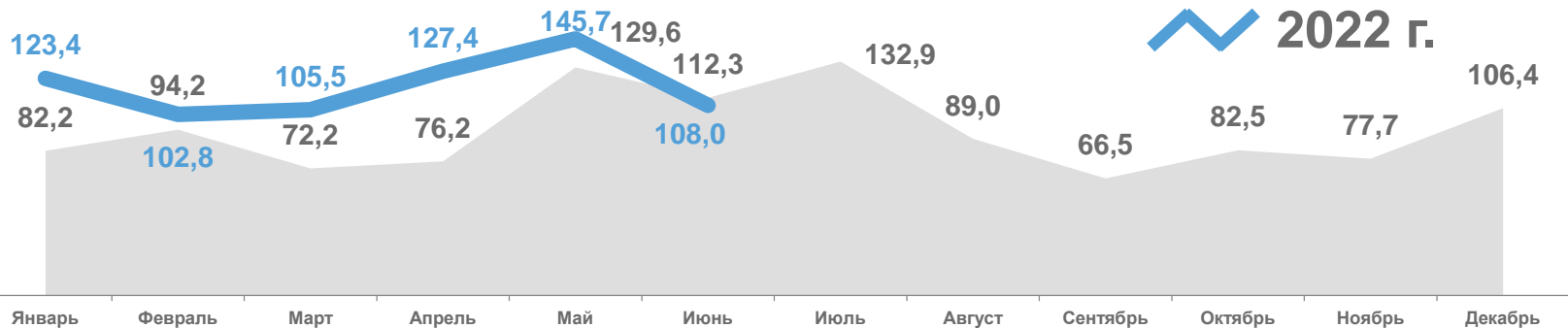
**77,6 %**

Производство хлебобулочных и мучных кондитерских изделий



**108,0 %**

Производство напитков



# ИНДЕКСЫ ПРОИЗВОДСТВА ТЕКСТИЛЬНЫХ ИЗДЕЛИЙ И ОДЕЖДЫ

в % к соответствующему месяцу предыдущего года



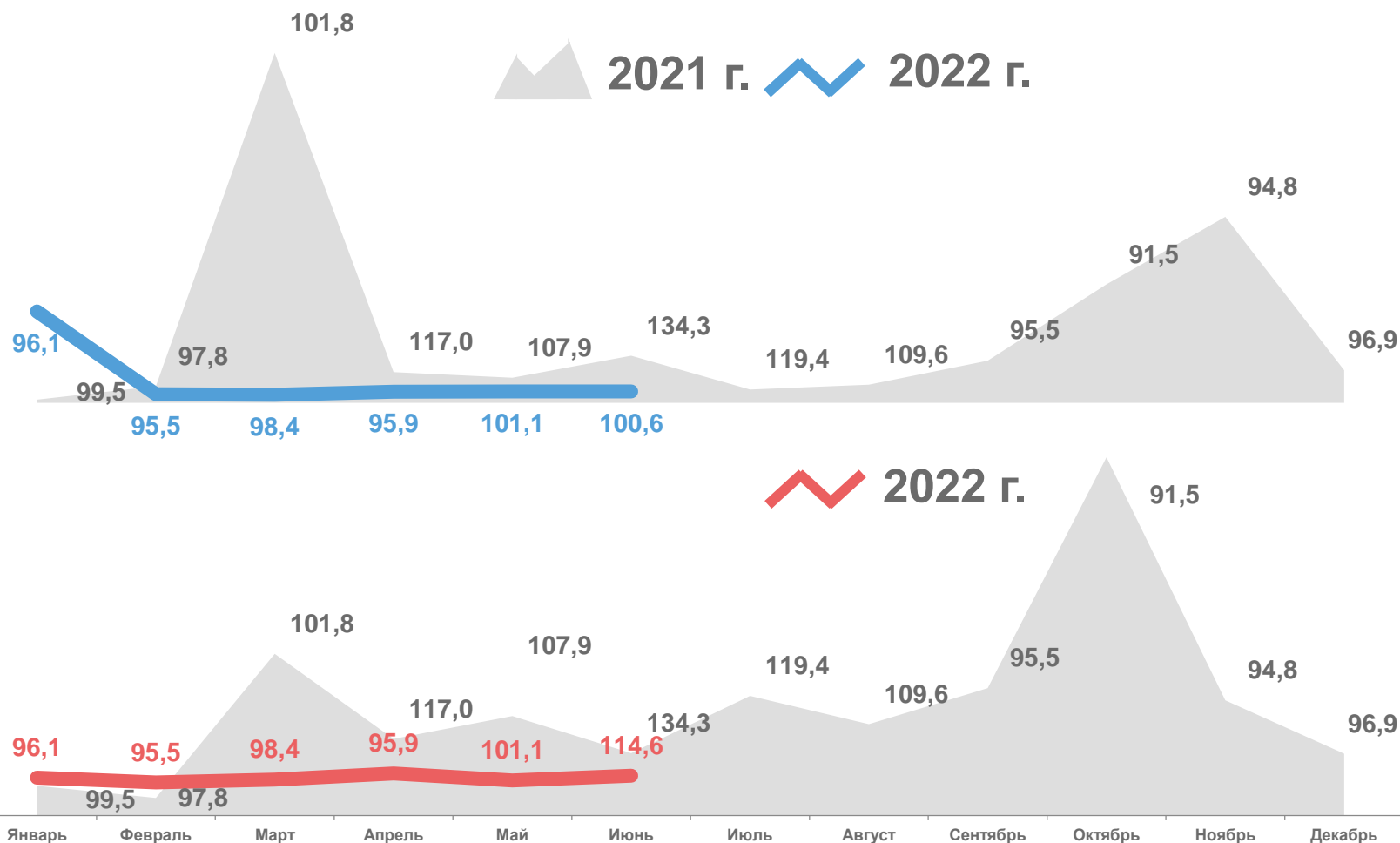
▲ 100,6%

Производство текстильных изделий



▲ 114,6%

Производство одежды





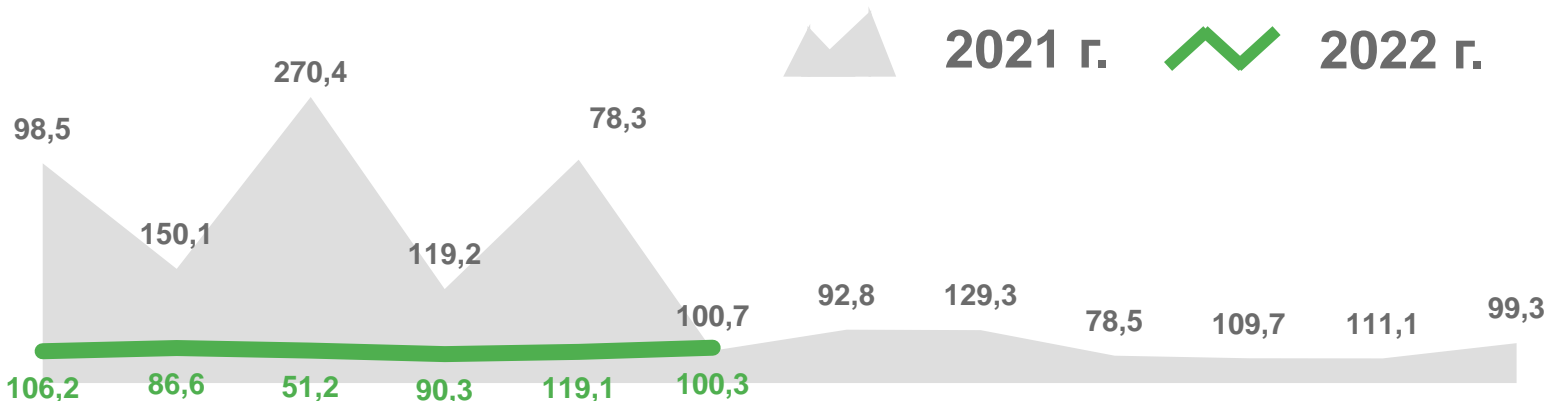
# ИНДЕКСЫ ПРОИЗВОДСТВА БУМАГИ И БУМАЖНЫХ ИЗДЕЛИЙ; ДЕЯТЕЛЬНОСТЬ ПОЛИГРАФИЧЕСКАЯ И КОПИРОВАНИЕ НОСИТЕЛЕЙ ИНФОРМАЦИИ

в % к соответствующему месяцу предыдущего года



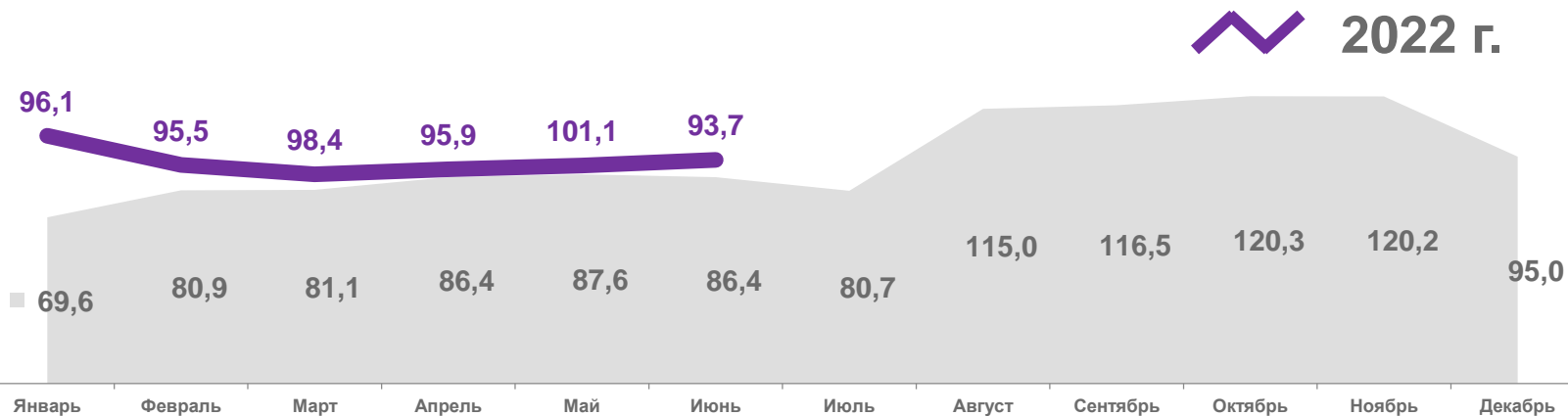
▲ 100,3 %

Производство бумаги и бумажных изделий



▼ 93,7 %

Деятельность полиграфическая и копирование носителей информации



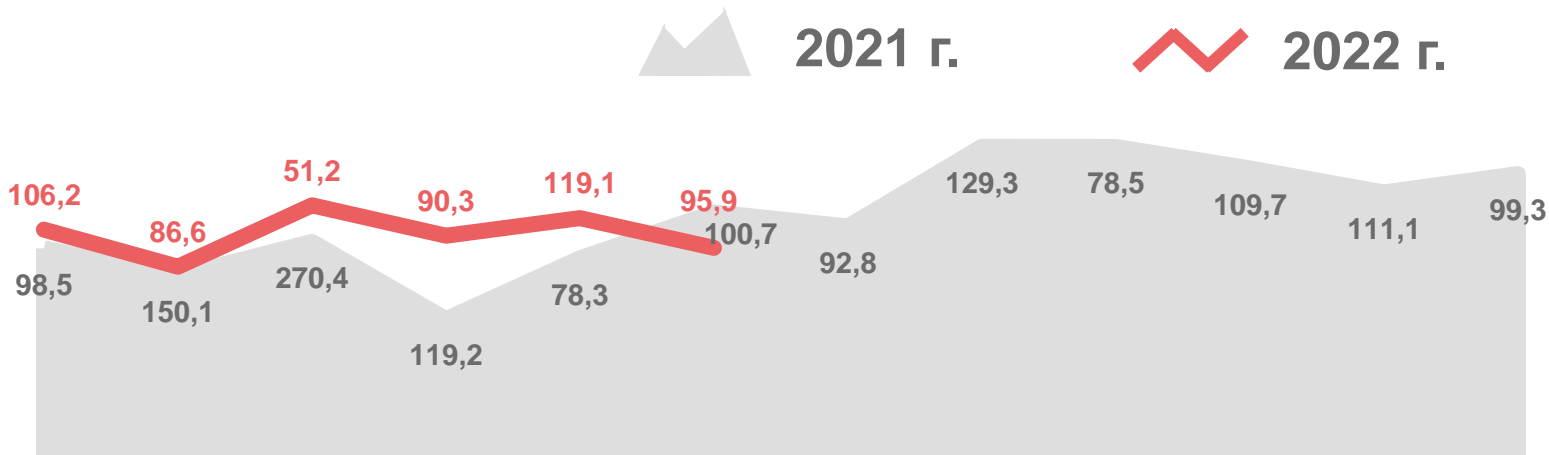
# ИНДЕКСЫ ПРОИЗВОДСТВА ХИМИЧЕСКИХ ВЕЩЕСТВ И ХИМИЧЕСКИХ ПРОДУКТОВ; РЕЗИНОВЫХ И ПЛАСТМАССОВЫХ ИЗДЕЛИЙ

в % к соответствующему месяцу предыдущего года



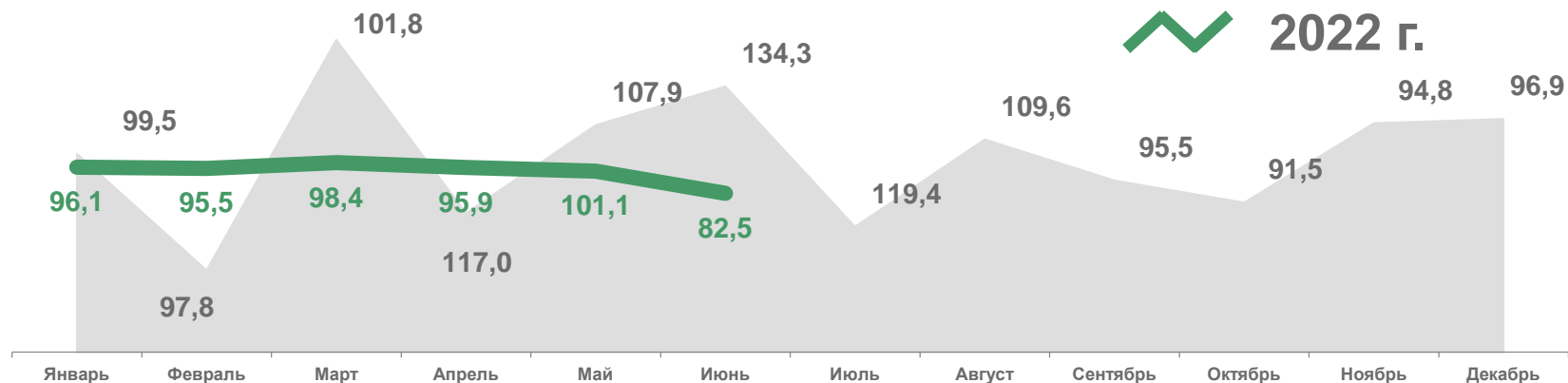
▼ **95,9 %**

Производство химических веществ и химических продуктов



▼ **82,5 %**

Производство резиновых и пластмассовых изделий



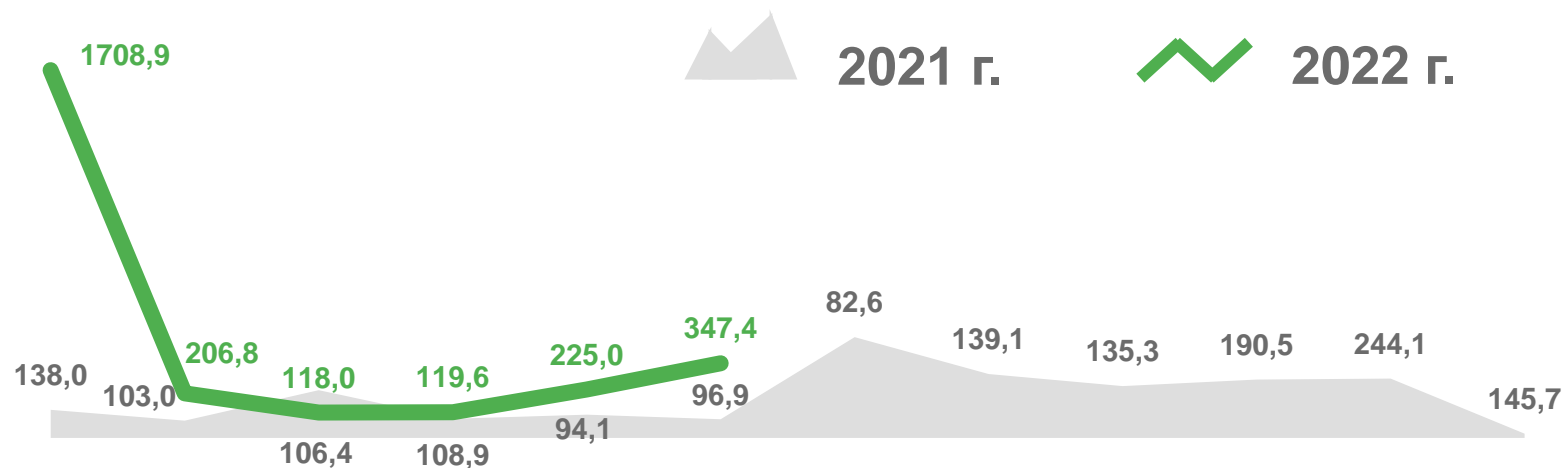
# ИНДЕКСЫ ПРОИЗВОДСТВА ПРОЧЕЙ НЕМЕТАЛИЧЕСКОЙ МИНЕРАЛЬНОЙ ПРОДУКЦИИ И ЭЛЕКТРИЧЕСКОГО ОБОРУДОВАНИЯ

в % к соответствующему месяцу предыдущего года



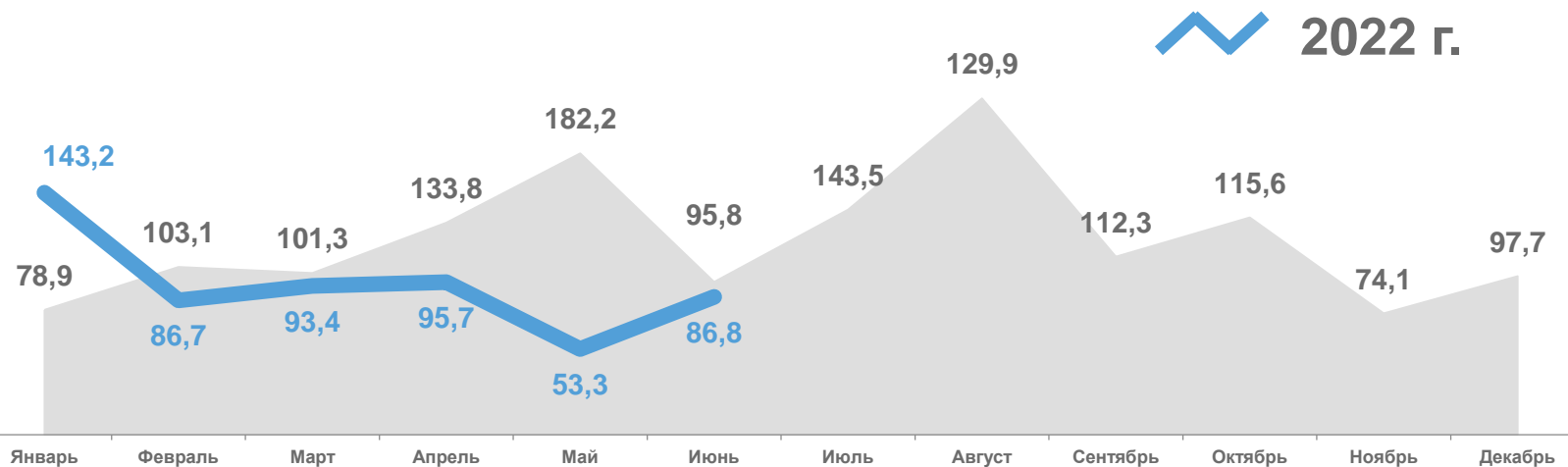
▲ **347,4 %**

Производство прочей неметаллической минеральной продукции



▼ **86,8 %**

Производство электрического оборудования



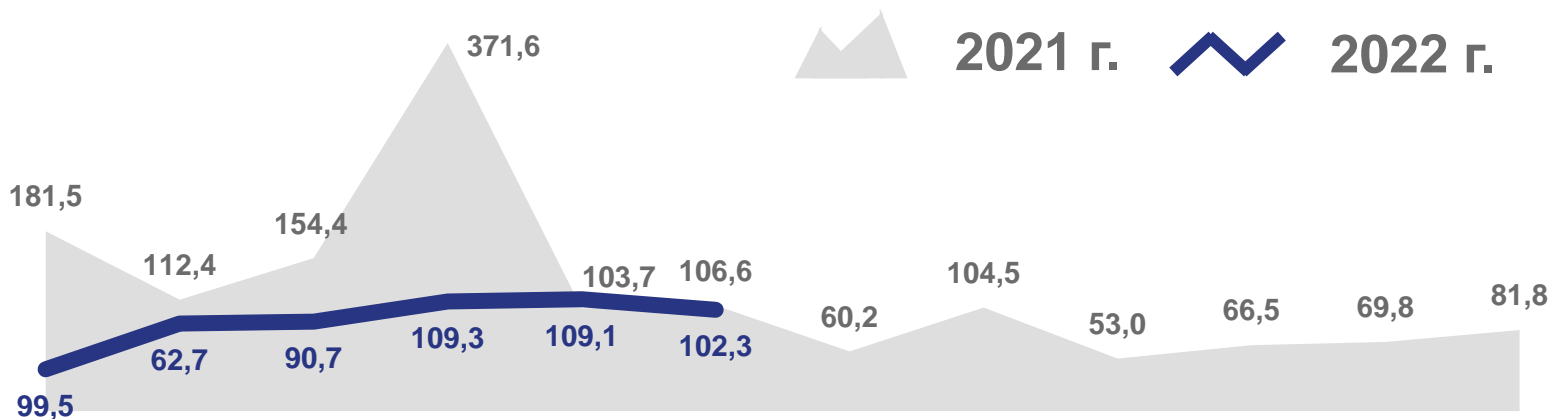
# ИНДЕКСЫ ПРОИЗВОДСТВА МЕБЕЛИ И ПРОЧИХ ГОТОВЫХ ИЗДЕЛИЙ

в % к соответствующему месяцу предыдущего года



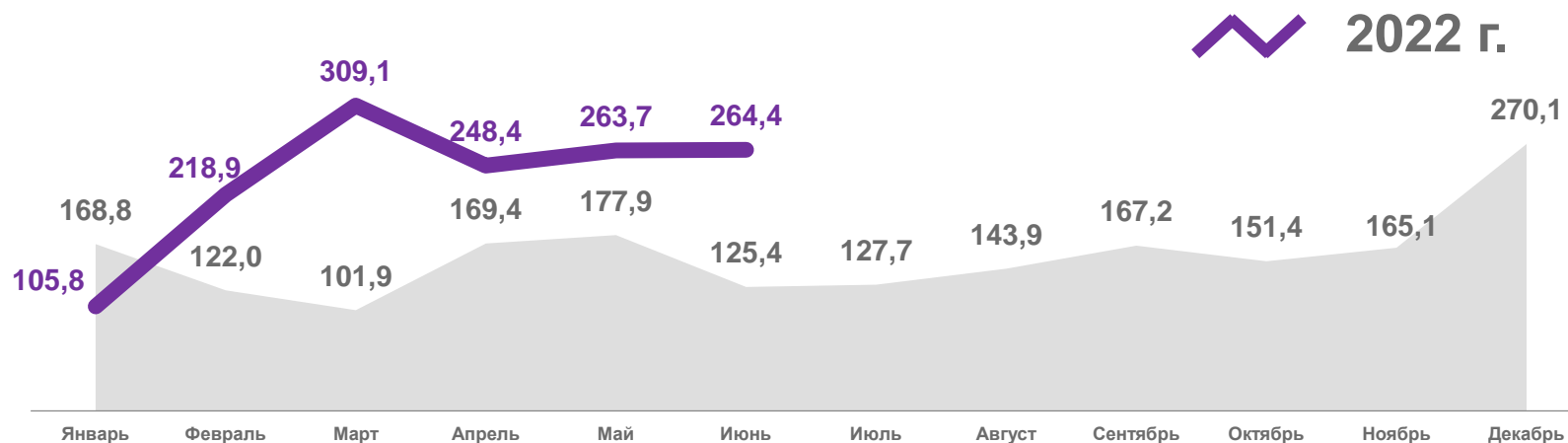
▲ 102,3 %

Производство мебели



▲ 264,4 %

Производство прочих готовых изделий



# ИНДЕКСЫ ОБЕСПЕЧЕНИЕ ЭЛЕКТРИЧЕСКОЙ ЭНЕРГИЕЙ, ГАЗОМ И ПАРОМ; КОНДИЦИОНИРОВАНИЕ ВОЗДУХА

в % к соответствующему периоду предыдущего года

